




## SW900 ile daha yüksek performans ve etkili süpürme

SW900 arkasından yürünen süpürücü hem iç alan hem de dış alanlarındaki kuru zeminlerin temizlenmesinde yardımcınızdır. Yeni değer katan faydaları ile birlikte günlük üretkeniğinizi artırır: Operatörün bulunduğu pozisyonundan tüm kontrollerin yapılabilmesi, geliştirilmiş amortisör ile daha ergonomik sürüş özelliği ve daha yüksek temizlik performansı.

SW 900, diğer işleriniz için zaman kazanmanızı sağlar ve işinizdeki üretkenliği artırır. Kullanım kolaylığı ile göz dolduran SW 900, kuru zeminlerin temizliğinde toz tutmadan temizlik yapmanızı sağlar. Temizlik şirketleri, üretim tesisleri, okullar, depolar, oteller, kongre merkezleri gibi yerler için idealdir.

- Tüm kontroller operatör konumundan ulaşılabilir ve kontrol edilebilir
- Yeni operatör kontrol kol sistemi ile manevra yapmak çok daha kolay ve rahat
- Hız seviyesi ayarı daha kolay: Kontrol koluna entegre edilmiş yeni hız seviyesi ayarı
- Toz haznesi, 60 litre hacminde, fırça çıkarmı kolay.
- Kontrol kolundan kumanda, yeni yan fırça kontrolü
- Yan fırçalar indirilip kaldırıldığında otomatik çalışma/durma özelliği
- Daha çabuk ve efektif filtre temizliği: Yeni elektronik filtre titreci sistem

• Standard equipment

DAHİLİ AKSESUARLAR		ÜRÜN KODU	MİNİMUM GEREKLİ ADET	SW900 84B AKL S P R C (Dahili ?arj aleti ile)	SW900 84P BENZ?NL? S P R C
<b>Filter for Sweeping</b>					
	FILTER POLYESTER	1464691000	1	•	•
<b>Main Broom</b>					
	Silindirik Ana Fırça D.265X600 PPL	1465215000	1	•	•
<b>Side Broom</b>					
	yan fırça	146 3035 000	1	•	•
<b>DAHİLİ ŞARJ ALETİ</b>					
	CHARGER BATT. ON BOARD 12V 25A SIP	1466519000	1	•	
<b>Diğerleri</b>					
	COUNTER HOUR 24V KIT	9096951000	1	•	•
	FILTER SHAKER ELECTRIC KIT	1465474000	1	•	•

MODEL	SW900 84B AKL S P R C (Dahili ?arj aleti ile)	SW900 84P BENZ?NL? S P R C
ÜRÜN KODU	9084110010	9084111010
<b>ÜRÜN ÖZELLİKLERİ</b>		
Toz toplama	•	•
Elektrikli filtre çirpici	•	•







Bu belgedeki bilgiler, önceden haber verilmeksizin değiştirilebilir.

## SW900 ile daha yüksek performans ve etkili süpürme

MODEL	SW900 84B AKL SPRC (Dahili ?arj aleti ile)	SW900 84P BENZ? NL? SPRC
ÜRÜN KODU	9084110010	9084111010
ÜRÜN ÖZELLİKLERİ		
Prolen sağ yan süpürge	•	•
Akülü versiyon	•	
Akü göstergesi	•	
Benzinli versiyon		•
Ayarlanabilir sap	•	•
Emiş fanı devre kesicisi	•	•
Dahili akü şarj aleti	•	
TEKNİK ÖZELLİKLER		
Motor güç kaynağı	Battery	Petrol
Maksimum hız (KM/SAAT)	4.5	4.5
Ses basınç seviyesi	70	78
Teorik/pratik verimlilik ana fırça (M <sup>2</sup> /H)	2700/1620	2700/1620
Teorik/pratik verimlilik tek yan fırça ile (M <sup>2</sup> /H)	3715/2230	3715/2230
Teorik/pratik verimlilik çift yan fırça ile (M <sup>2</sup> /H)	4725/2835	4725/2835
Sağ yan süpürge ile çalışma genişliği (MM)	825	825
2 yan süpürge ile çalışma genişliği (MM)	1050	1050
Maksimum tırmanma eğimi (%)	20	20
Çöp haznesi hacmi (L)	60	60
Filtre alanı (M <sup>2</sup> )	1.9	1.9
Yan süpürge çapı (MM)	315	315
Ana süpürge (MM)	600	600
Uzunluk x genişlik x yükseklik (MM)	1390x870x1100	1390x870x1100
Brüt ağırlık (KG)	176.5	122
Net ağırlık (KG)	82	88
Çalışma ağırlığı (kg)	143	88.5


## SW900 ile daha yüksek performans ve etkili süpürme

● Standard equipment, ○ Supplementary accessories, □ Mountable equipment

AKSESUARLAR		ÜRÜN KODU	MİNİMUM GEREKLİ ADET	SW900 84B AKL S P R C (Dahili ?arj aleti ile)	SW900 84P BENZ?NL? S P R C
<b>Side Broom</b>					
	BROOM SIDE 145X300 NYLON	146 3036 000	1	○	○
	yan f?r?a	146 3035 000	1	●	●
<b>Aküler</b>					
	ak 6V 175A sulu (n4)	80563211	2	□	
	ak 12V 110A sulu (n2)	80564600	1	□	
	ak jel 6V 180Ah (n4)	80564000	2	□	
	ak jel 12V 105A (n2)	80564400	1	□	
	BATT.12V-85AH WET SEMI T MONOBLOC	80564800	1	□	
<b>Main Broom</b>					
	BROOM MAIN 265X600 CHEVRON 7R MIX 5	1465216000	1	○	○
	BROOM MAIN D.265X600 STEEL MIX	146 0750 000	1	○	○
	Silindirik Ana F?r?a D.265X600 PPL	1465215000	1	●	●
<b>Filter for Sweeping</b>					
	FILTER PAPER	1464902000	1	○	○
	FILTER POLYESTER	1464691000	1	●	●
	PREFILTER	1465018000	1	□	□
<b>Diğerleri</b>					
	BROOM LEFT SIDE PPL KIT	1465408000	1	□	□
	BROOM LEFT SIDE PPL W/RECYCLING KIT	1466497000	1	□	□

Bu belgedeki bilgiler, önceden haber verilmeksizin değiştirilebilir.

## SW900 ile daha yüksek performans ve etkili süpürme

AKSESUARLAR		ÜRÜN KODU	MİNİMUM GEREKLİ ADET	SW900 84B AKL SOPORC (Dahili şarj aleti ile)	SW900 84P BENZNL? SOPORC
	COUNTER HOUR 24V KIT	9096951000	1	•	•
	FILTER SHAKER ELECTRIC KIT	1465474000	1	•	•
	FILTER SHAKER MANUAL KIT	1465480000	1	□	□
<b>Flap and Skirt</b>					
	SKIRTS NO MARKING KIT	1465541000	1	□	□
<b>DAHİLİ ŞARJ ALETİ</b>					
	CHARGER BATT. ON BOARD 12V 25A SIP	1466519000	1	•	